

FICHA TÉCNICA



Spudger ESD Condutivo

Utilizada na manutenção de placas e equipamentos eletrônicos.

www.antiestaticos.com

CÓDIGO

ESD6045 – Spudger Condutivo Comp. 155mm

DADOS TÉCNICOS

- Plástico;
- Condutivo;
- Reforçado com fibra de carbono;
- Ponta reta super-fina

INSTRUÇÕES DE USO




- Certifique-se de que a bancada de trabalho esteja devidamente aterrada e em conformidade com os procedimentos ESD da empresa.
- Utilize os equipamentos de proteção ESD recomendados, como pulseira de aterramento e calçados apropriados.
- Segure o spudger pelo corpo da ferramenta.
- Use a extremidade adequada para empurrar, separar ou ajustar o componente desejado, aplicando força moderada para evitar danos mecânicos.
- Após o uso, limpe a ferramenta conforme as orientações do fabricante e armazene-a em local apropriado para ferramentas ESD.

ARMAZENAMENTO

O jeito certo de guarda-las é na horizontal

ESD Antiestáticos Comercial Industrial Ltda

Av. Varsóvia, 1080 - Bairro: Vila Metalúrgica - Santo André - SP - Cep: 09220-000

 E-mail: vendas@antiestaticos.com  Telefone: 11-3370-3003  WhatsApp: 11-94447-4840